

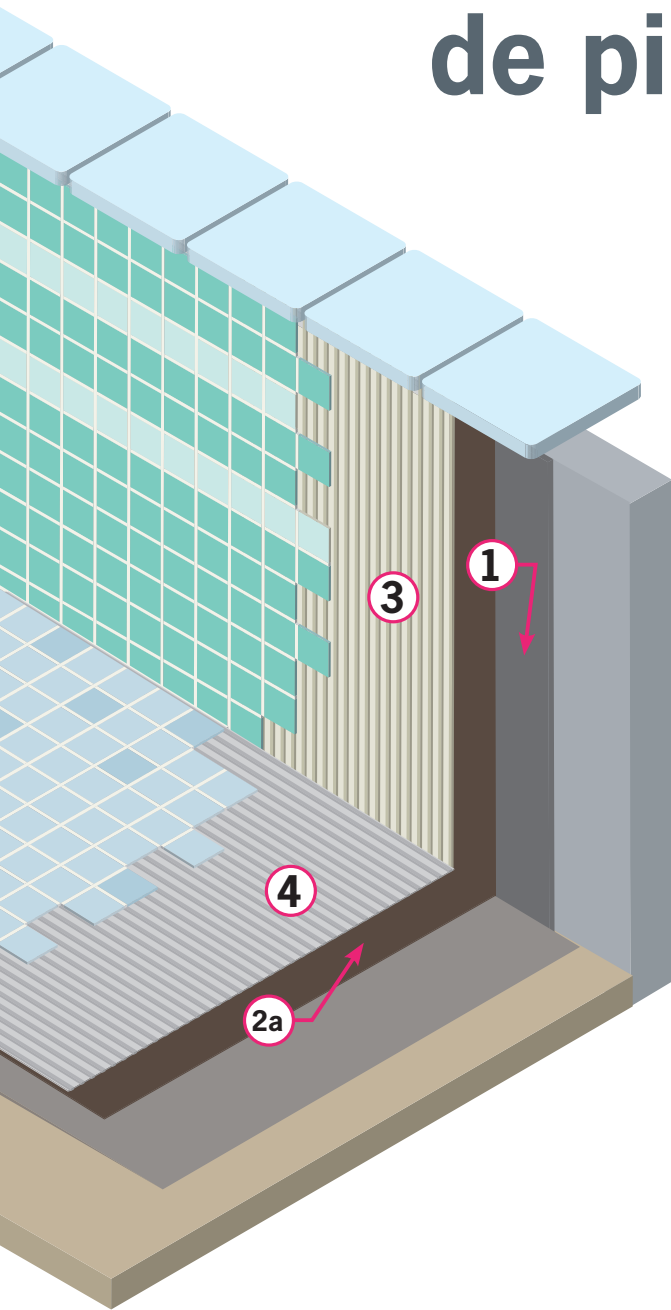


Guide d'installation de carreaux de piscine

systemCNETM
warranty

ARDEX
Building tomorrow

Le système d'installation de piscines d'ARDEX



MURS – LISSAGE ET RÉPARATION

Utilisez ARDEX AM 100MC comme produit lissant mural avant la pose de carreaux. L'ARDEX AM 100 peut être appliqué en une seule couche sur une épaisseur comprise entre 6 mm (1/4 po) et 32 mm (1 1/4 po). La pose des carreaux peut commencer après deux heures à une température de 21 °C (70 °F).

PLANCHERS – PRÉPARATION

Le schéma (page ci-contre) montre l'utilisation de l'ARDEX A 38^{MC} pour réaliser, le cas échéant, des chapes à pente sur une base en béton avant la pose de carreaux de céramique. Pour les applications collées, utilisez l'ARDEX E 100^{MC} avec l'ARDEX A 38 ou l'ARDEX A 38 MIX^{MC}.

MURS ET PLANCHERS – IMPERMÉABILISATION ET ISOLATION DES FISSURES

Utilisez ARDEX 8+9^{MC} (trois couches) ou la membrane d'imperméabilisation ARDEX TLTM^{MC} (une couche) pour garantir l'étanchéité de votre piscine et éviter toute fuite. Appliquez sur les murs et les sols avant de poser le carrelage. Utilisez le tissu de renforcement ARDEX SK Mesh^{MC} avec l'ARDEX 8+9^{MC} et le ruban à joints ARDEX TLT^{MC} avec la membrane d'imperméabilisation et le pare-vapeur ARDEX TLT^{MC}. Utilisez, au besoin, le tissu de renforcement de filet ARDEX SK Drain^{MC} pour les attaches de drain.

MURS – INSTALLATION DES CARREAUX

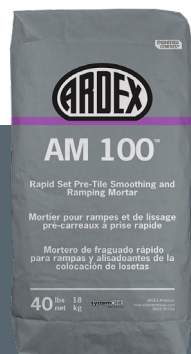
Installez les carreaux muraux avec ARDEX X 77^{MC} MICROTEC^{MD} pour obtenir une adhérence solide, durable et résistante.

PLANCHERS – INSTALLATION DES CARREAUX

Veillez à ce que les carreaux soient bien fixés lorsque vous posez des carreaux de mosaïque ou de sol avec l'ARDEX X 78^{MC} MICROTEC^{MD} ou l'ARDEX X 65^{MC} Lite.

INSTALLATION DE CARREAUX DE VERRE – MURS ET PLANCHERS

Lorsque vous installez des carreaux de verre dans une piscine ou dans toute application submergée, utilisez l'adhésif époxy de solides à 100 % d'ARDEX pour poser les carreaux. Si les carreaux de verre doivent être posés uniquement le long de la ligne de flottaison, l'ARDEX X 77^{MC} MICROTEC^{MD} avec ARDEX E 90^{MC} Mortar Admix peut être utilisé pour cette application.



1 ARDEX AM 100^{MC}
Mortier pour rampes et de lissage pré-carreaux à prise rapide




2a ARDEX 8+9^{MC}
Composé d'isolation et d'étanchéisation des fissures à prise rapide



2b ARDEX TLT^{MC}
Membrane d'étanchéité



3 ARDEX X 77^{MC} MICROTEC^{MD}
Mortier pour carreaux et pierres renforcé de fibre



JOINTOIENT DES MURS ET DES SOLS

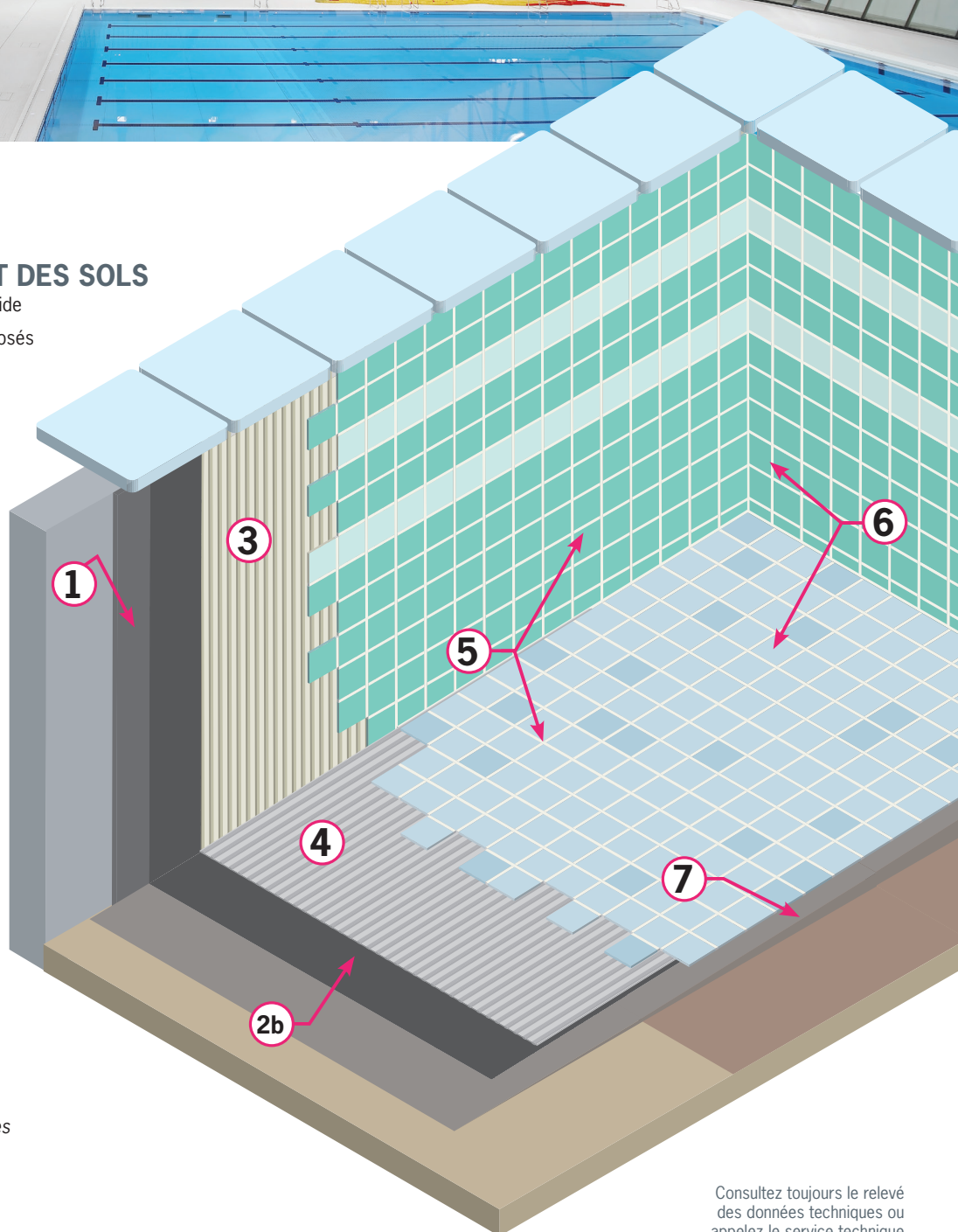
1. ARDEX FL^{MC} Coulis grésé, flexible, à prise rapide
2. ARDEX WA^{MC} Adhésif et coulis époxyde composés à 100 % de solides de haute performance



5. ARDEX FL^{MC} Coulis grésé, flexible, à prise rapide



6. ARDEX WA^{MC} Adhésif et coulis époxyde composés à 100 % de solides de haute performance
Pour les joints de coulis sur les sols ou les murs jusqu'à 1/2 po (12 mm)



Consultez toujours le relevé des données techniques ou appelez le service technique d'ARDEX au 1 888 512-7339 pour obtenir des conseils.



4. ARDEX X 78^{MC} MICROTEC^{MD} Mortier pour carreaux et pierres à demi-versable
ARDEX X 65^{MC} Lite Mortier universel ultraléger pour carreaux et pierres



7. ARDEX A 38^{MC} Ciment pour chape à prise rapide
ARDEX A 38^{MC} MIX Ciment pour chape à prise rapide, prémélangé
ARDEX E 100^{MC} Additif liant onctueux et améliorant pour chape



L'adhésif à l'époxy de solides à 100 % ARDEX

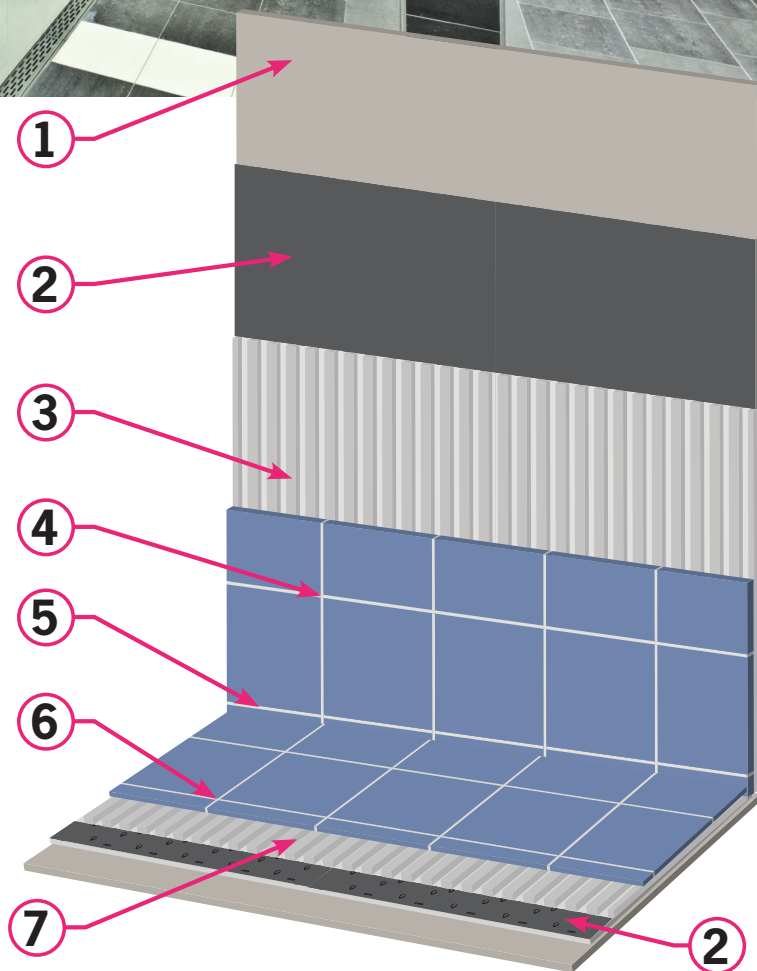


Douches à vapeur commerciales, vestiaires, douches collectives

De nombreux vestiaires comprennent désormais, dans les spécifications, un chauffage intégré au plancher. La chape à prise rapide ARDEX Liquid BackerBoard^{MD}, l'ARDEX A 38^{MC} et l'ARDEX A 38 MIX^{MC} peuvent être utilisés par-dessus le chauffage dans le plancher dans les endroits mouillés.

L'installation de douches à vapeur, de vestiaires et de douches collectives nécessite que le support soit imperméabilisé sur sa face supérieure afin de le protéger contre les fuites et le décollement des carreaux. La membrane d'imperméabilisation ARDEX TLT^{MC} est la solution optimale pour l'étanchéité des douches et des zones humides, ainsi que comme pare-vapeur pour les bains de vapeur commerciaux. L'ARDEX 8+9 est un composé à base de ciment à deux composants, rapide et facile à utiliser, parfait pour les douches, les zones humides et les douches à vapeur résidentielles.

- 1 ARDEX AM 100TM
- 2 ARDEX TLTTM Membrane d'étanchéité
- 3 ARDEX X 77TM MICROTEC[®]
- 4 ARDEX FLTM
- 5 ARDEX SXTM
- 6 ARDEX WATM
- 7 ARDEX X 78TM MICROTEC[®]



L'information fournie dans la littérature d'ARDEX ou donnée par les employés d'ARDEX s'appuie sur une vaste expérience et, conjointement à celle fournie par les distributeurs d'ARDEX, est fournie de bonne foi afin de vous aider. ARDEX garantit la qualité élevée constante de nos produits; cependant, puisque nous n'avons aucun contrôle sur les conditions de chantier ou sur l'exécution des travaux, nous n'acceptons aucune responsabilité pour toute perte ou tout dommage qui pourrait en découler. Pour obtenir des renseignements détaillés et des conseils, consultez le site www.ardexamericas.com ou appelez notre service technique au 1 888 512-7339.

Garantie ARDEX systemONE^{MC} disponible pour les installations de piscines!

Lorsqu'ils sont utilisés dans un système de piscine, tous les produits ARDEX sont couverts par le programme de garantie pour carreaux et pierres systemONE^{MC}, qui offre la meilleure couverture exhaustive de l'industrie.

*Pour poser toute question sur les installations de piscine à l'eau salée, veuillez communiquer avec le service technique d'ARDEX au 1 888 512-7339.

systemONE
warranty

400 ARDEX Park Drive
Aliquippa, PA 15001
www.ardexamericas.com

