

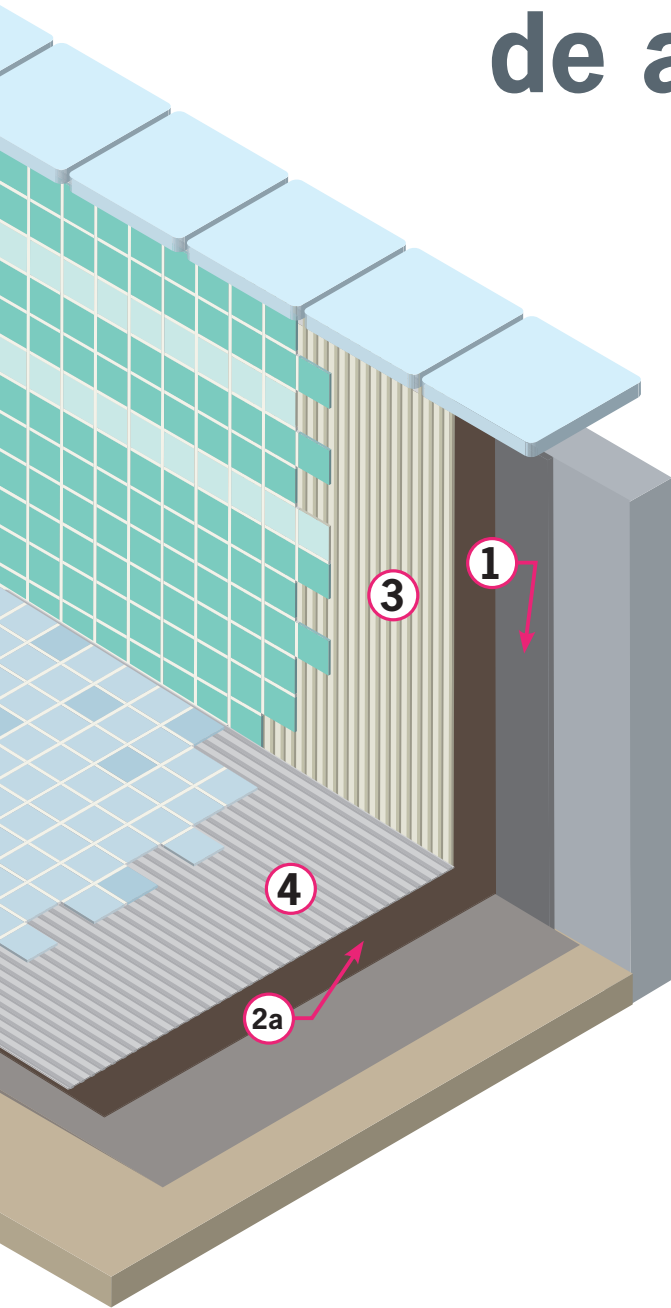


Guía de instalación de losetas para albercas

systemONETM
warranty

ARDEX
Building tomorrow

Sistema de instalación de albercas ARDEX



PAREDES: ALISADO Y REPARACIÓN

Usar ARDEX AM 100™ para alisar las paredes antes de colocar las losetas. ARDEX AM 100 se puede aplicar de 6 mm (1/4") a 32 mm (1 1/4") en una sola capa y la instalación puede comenzar después de 2 horas a 21°C (70°F).

PISOS: PREPARACIÓN

El diagrama (página opuesta) muestra el uso de ARDEX A 38™ para formar las pendientes del enrasado, si se necesita sobre una base de concreto antes de la instalación de losetas de cerámica para pisos. Para aplicaciones adheridas, usar ARDEX E 100™ con ARDEX A 38 o ARDEX A 38 MIX™.

PAREDES Y PISOS: IMPERMEABILIZACIÓN Y AISLAMIENTO DE GRIETAS

Usar ARDEX 8+9™ (3 capas) o ARDEX TLT™ Membrana Impermeabilizante (1 capa) para garantizar que su alberca se encuentre hermética y sin filtraciones. Aplicar en paredes y pisos antes de colocar las losetas. Usar ARDEX SK Mesh™ Malla de refuerzo con ARDEX 8+9™ y ARDEX TLT™ Cinta para juntas con ARDEX TLT™ Membrana Impermeabilizante y barrera de vapor. Usar ARDEX SK Drain™ Malla de refuerzo para unir los drenajes, cuando sea necesario.

PAREDES: INSTALACIÓN DE LOSETAS

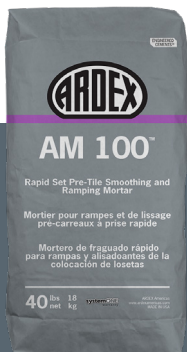
Instalar losetas en las paredes con ARDEX X 77™ MICROTEC® para obtener una adhesión fuerte y duradera.

PISOS: INSTALACIÓN DE LOSETAS

Es necesario asegurar que las losetas queden bien fijadas al colocar mosaicos o losetas para pisos con ARDEX X 78™ MICROTEC® o ARDEX X 65™ Lite.

INSTALACIÓN DE LOSETAS DE VIDRIO: PAREDES Y PISOS

Al instalar losetas de vidrio en una alberca o cualquier aplicación sumergida, usar ARDEX Adhesivo epoxi 100% sólido para fijar las losetas. Si las losetas de vidrio se van a instalar solo a nivel del agua, se puede usar para esta aplicación ARDEX X 77™ MICROTEC® con ARDEX E 90™ Mortar Admix, aditivo para mortero.



1

ARDEX AM 100™
Mortero de endurecimiento rápido para rampas y alisado antes de la colocación de losetas



2a

ARDEX 8+9™
Compuesto impermeabilizante rápido y aislamiento de grietas




2b

ARDEX TLT™
Membrana impermeabilizante



3

ARDEX X 77™ MICROTEC®
Mortero de aplicación delgada reforzado con fibra para losetas y piedras



SISTEMAS DE LECHADA PARA PISOS Y PAREDES

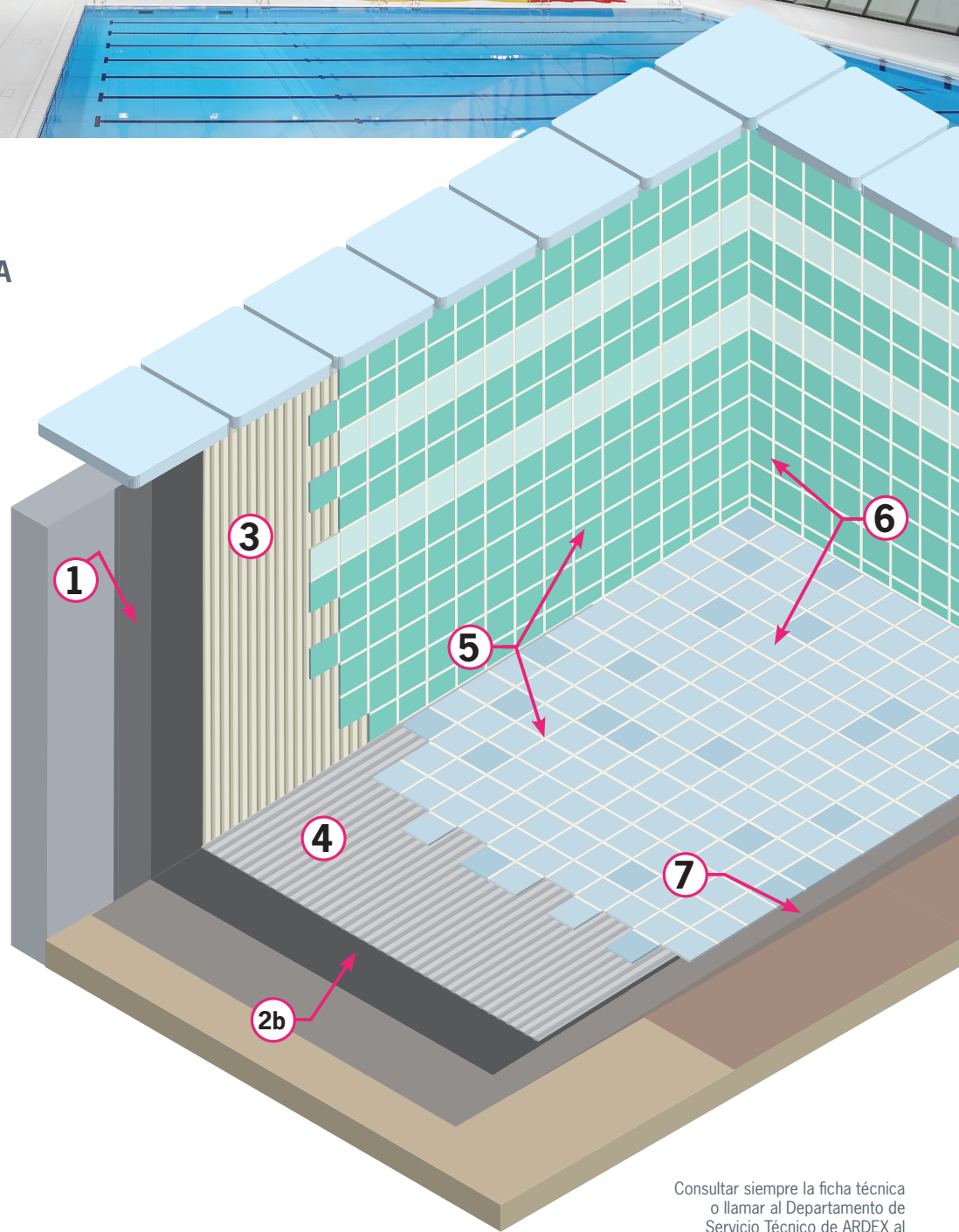
1. ARDEX FL™ Lechada (boquilla) flexible con arena y de fraguado rápido
2. ARDEX WA™ Adhesivo y boquilla epoxy de alto desempeño y 100% sólidos



- 5 ARDEX FL™ Lechada (boquilla) flexible con arena y de fraguado rápido



- 6 ARDEX WA™ Adhesivo y boquilla epoxy de alto desempeño y 100% sólidos
Para juntas de lechada en suelos o paredes de hasta 1/2" (12 mm)



Consultar siempre la ficha técnica o llamar al Departamento de Servicio Técnico de ARDEX al (888) 512-7339 para obtener asesoramiento.



- 4 ARDEX X 78™ MICROTEC® Mortero de aplicación delgada y de consistencia semivertible
ARDEX X 65™ Lite Mortero universal ligero para losetas y piedras



- 7 ARDEX A 38™ Enrasado de fraguado rápido
ARDEX A 38™ MIX Enrasado de fraguado rápido
ARDEX E 100™ Aditivo para lechadas y enrasados mejorado



- ARDEX Adhesivo epoxy de 100% sólidos

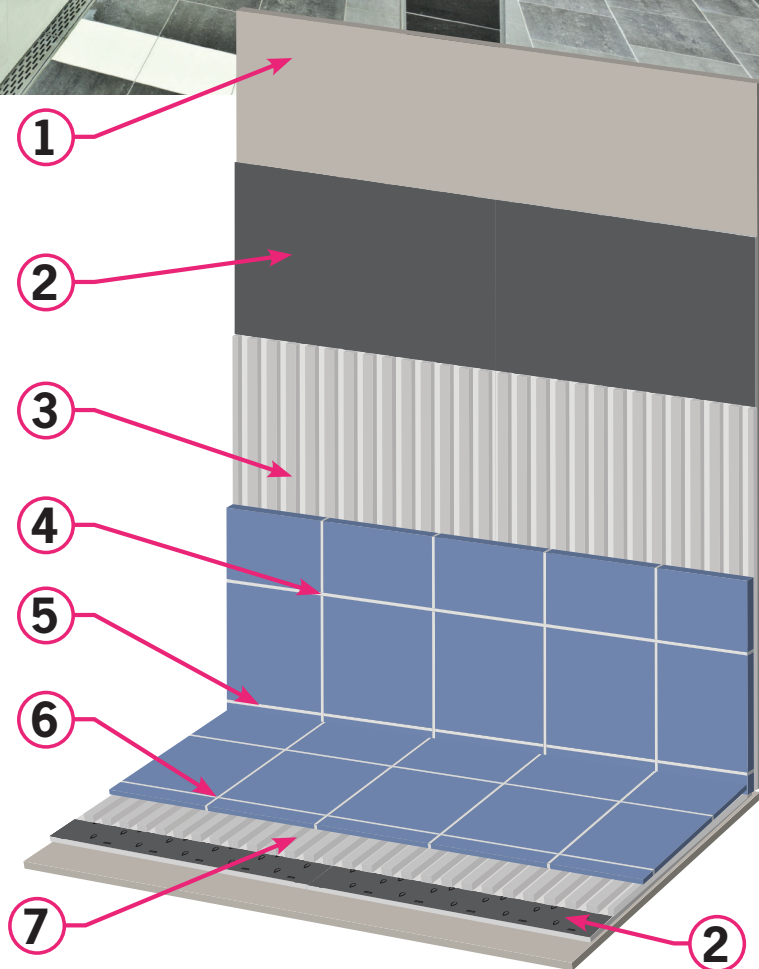


Duchas de vapor comerciales, vestuarios y duchas colectivas

Muchos vestuarios ahora incluyen calefacción por suelo radiante en sus especificaciones. ARDEX Liquid BackerBoard®, ARDEX A 38™ y ARDEX A 38 MIX™ Enrasado de fraguado rápido, se pueden usar sobre calefacción por suelo radiante en zonas húmedas.

La instalación de duchas de vapor, vestuarios y duchas colectivas requiere que el sustrato cuente con impermeabilización en la cara superior para protegerlo contra fugas y desprendimientos de losetas. ARDEX TLT™ Membrana impermeabilizante, es la opción óptima de impermeabilización en láminas para duchas, zonas húmedas y como barrera de vapor para baños de vapor comerciales. ARDEX 8+9 es un compuesto de cemento de dos componentes, rápido y fácil de aplicar, ideal para duchas, zonas húmedas y duchas de vapor residenciales.

- 1 ARDEX AM 100™
- 2 ARDEX TLT™ La membrana impermeabilizante
- 3 ARDEX X 77™ MICROTEC®
- 4 ARDEX FL™
- 5 ARDEX SX™
- 6 ARDEX WA™
- 7 ARDEX X 78™ MICROTEC®



La información proporcionada en la literatura de ARDEX o por sus empleados se basa en una amplia experiencia y, junto con los datos proporcionados por sus distribuidores, se proporciona de buena fe para ayudar con la instalación. ARDEX garantiza la alta calidad constante de sus productos; sin embargo, dado que no tenemos control sobre las condiciones del sitio ni sobre la ejecución del trabajo, no nos responsabilizamos por pérdidas o daños que puedan derivarse de ello. Para obtener información detallada y asesoramiento, visitar www.ardexamericas.com/es/ o llamar a nuestro Departamento de Servicio Técnico al (888) 512-7339.

¡Garantía ARDEX systemONE™ disponible para instalaciones de albercas!!

Al utilizarlos en un sistema de alberca, todos los productos ARDEX están cubiertos por la garantía systemONE™ para losetas y piedras, lo que suministra la mejor cobertura integral de la industria.

*Para preguntas sobre la instalación de albercas de agua salada, llamar al Departamento de Servicio Técnico de ARDEX al (888) 512-7339.

systemONE
warranty

400 ARDEX Park Drive
Aliquippa, PA 15001
www.ardexamericas.com

